

Figura 4 - Puntos de control de acceso zona Américo Vespucio.

1.1.2.3 Anillo Intermedio.

Los puntos de control de acceso son localizados en el eje de la vialidad constituido por medianas, en similitud a lo que ocurre con el caso Anillo Américo Vespucio. Cabiendo mencionar que se excluyen las vías exclusivas de buses de la cuantificación de las pistas entrantes o salientes.



Figura 5: Ejemplo Anillo Intermedio, cuantificación de puntos de acceso.

NOMBRE	CALLE	PISTAS ENTRANTES	PISTAS SALIENTES	MEDIANA O BANDEJÓN	CALZADAS
Al 55	Av. Santa Rosa	2	2	0	1

Tabla 2: Ejemplo Cubicación Anillo Intermedio.

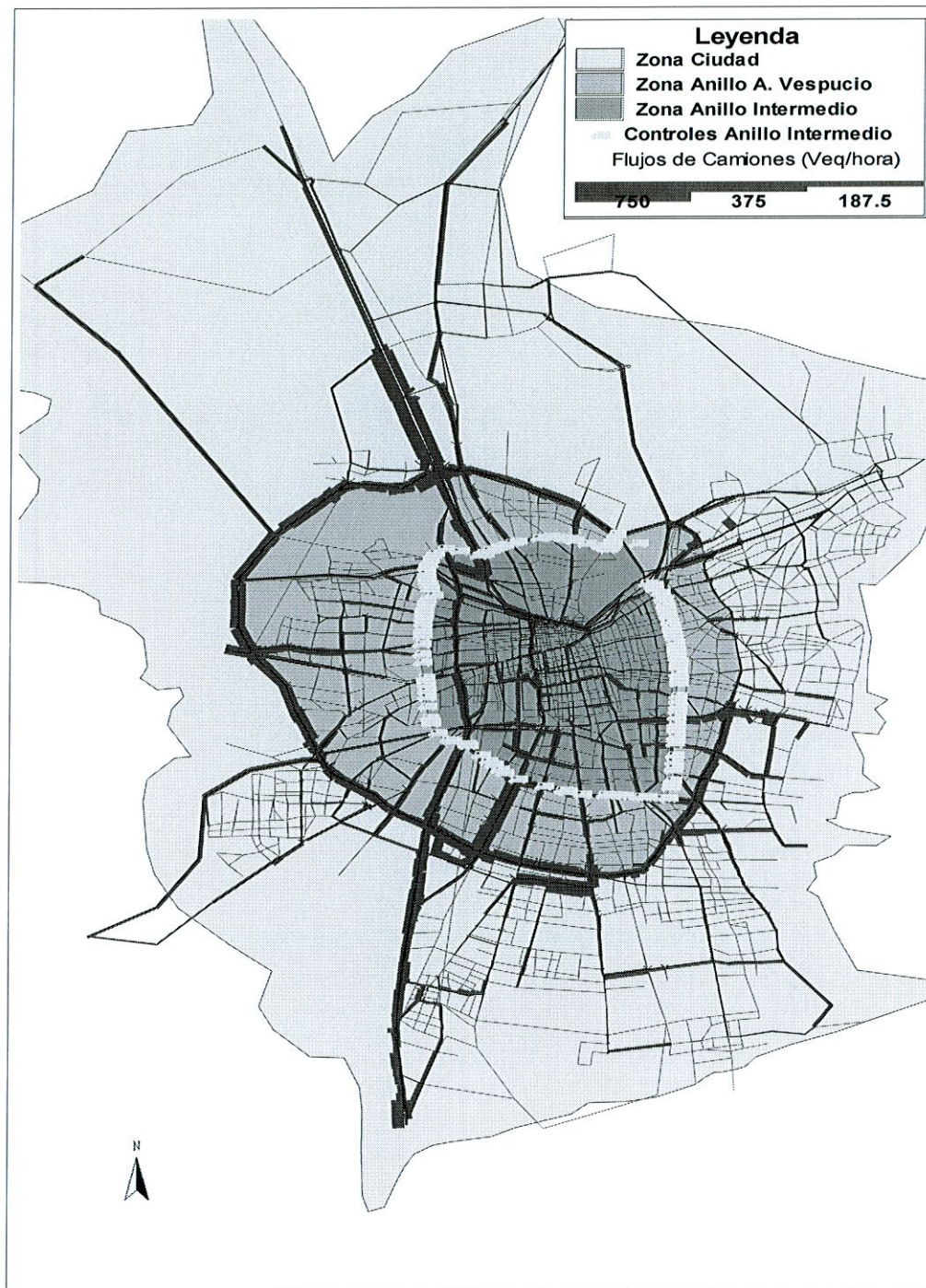


Figura 6: Puntos de Control de acceso, Zona Anillo Intermedio.

1.1.2.4 Autopista Central.

Los puntos de control de accesos son localizados en las salidas o entradas de la Autopista Central, esto es en sus ejes General Velásquez y Norte Sur.




Figura 7: Ejemplo Autopista Central, cuantificación de puntos de acceso.

NOMBRE	CALLE	PISTAS ENTRANTES	PISTAS SALIENTES	MEDIANA O BANDEJÓN	CALZADAS
Am_trin_187	Autopista Central	0	1	0	1
Am_trin_186	Autopista Central	0	1	0	1
Am_trin_140	Autopista Central	0	1	0	1
Am_trin_139	Av. Manuel Rodríguez	1	0	0	1

Tabla 3: Ejemplo Cubicación Autopista Central

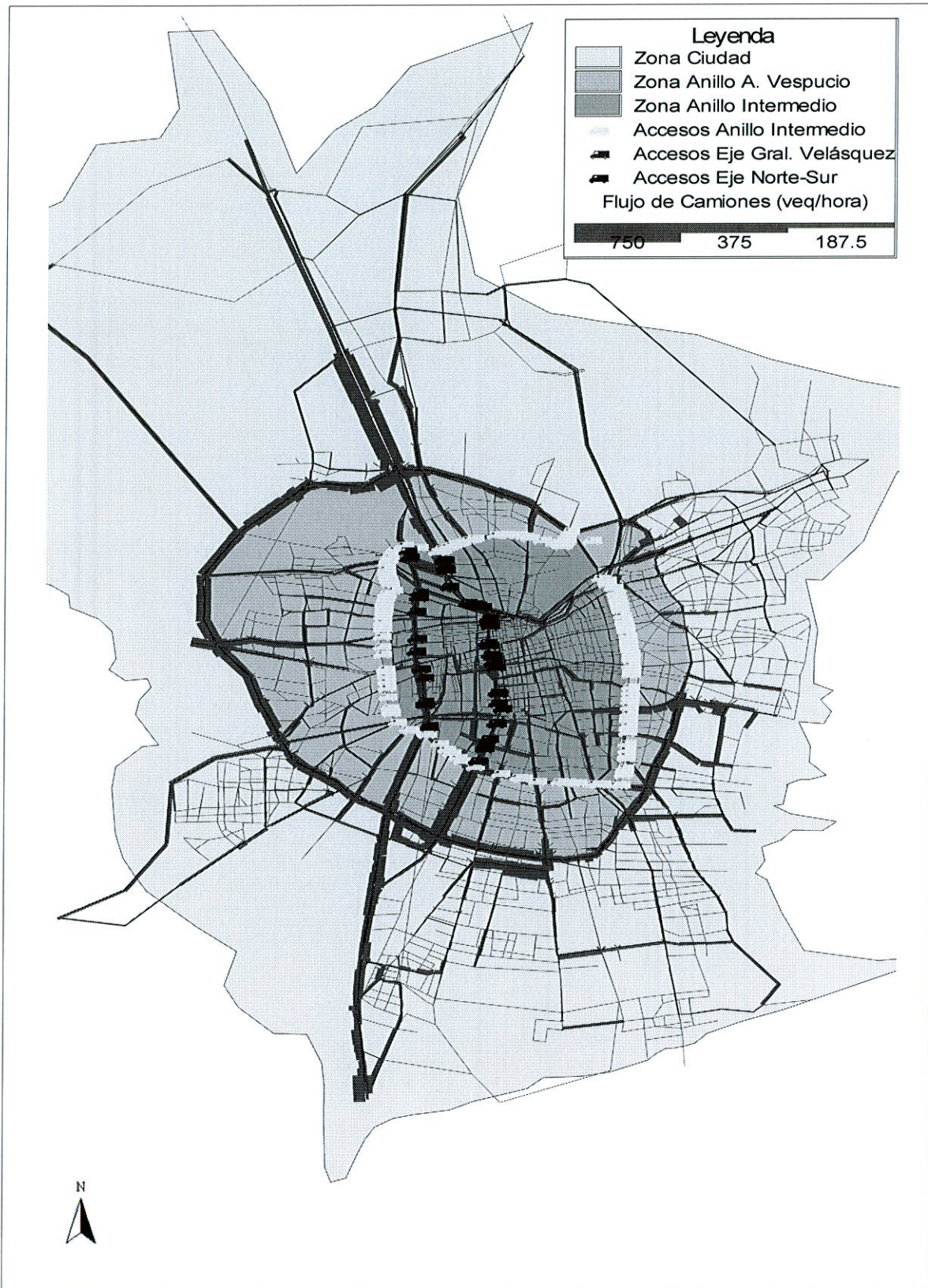


Figura 8: Puntos de Control de acceso, Zona Anillo Intermedio incluye Autopista Central

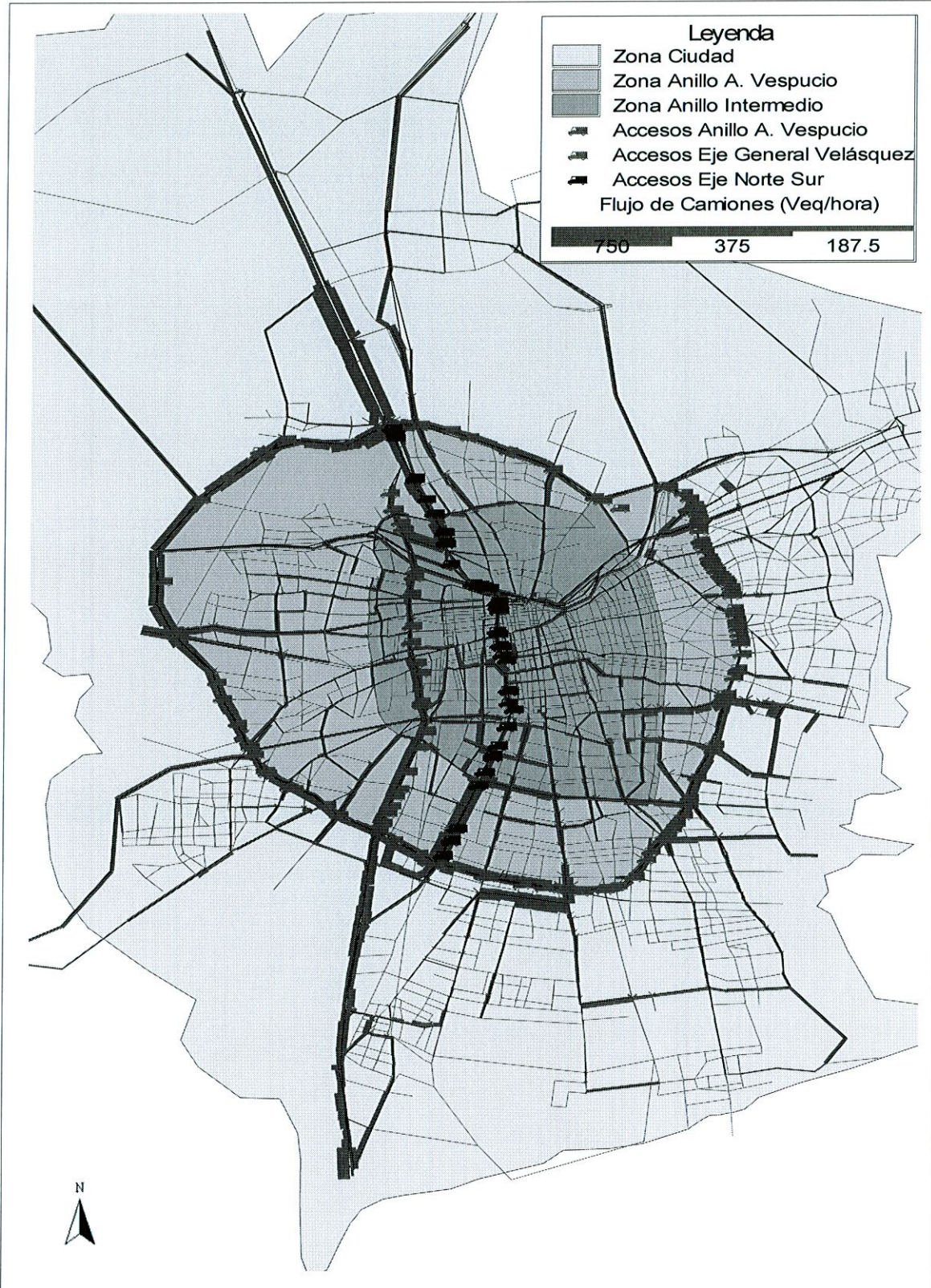


Figura 9: Puntos de Control de acceso, Zona Anillo A. Vespucio incluye Autopista Central.

En resumen, la cuantificación de puntos de acceso posee criterios de localización que dependen exclusivamente de la geografía del lugar y de la estructura e infraestructura de la ruta. En la siguiente Tabla se muestra la totalidad de puntos de control de accesos por zona de estudio.

ZONA DE ESTUDIO	PUNTOS DE ACCESO	CALZADAS	PISTAS ENTRANTES	PISTAS SALIENTES	TOTAL DE PISTAS
Ciudad	18	26	31	31	62
Anillo A. Vespucio (incluye Autopista Central)	199	254	263	266	529
Anillo A. Vespucio, Sin Autopista Central	113	168	221	222	443
Anillo Intermedio (Incluye Autopista Central)	201	240	235	242	477
Anillo Intermedio, Sin Autopista Central	147	186	207	216	423

Tabla 4: Cubicación de puntos de control de accesos, según zona de estudio.

1.2 Control dentro del área de bajas emisiones

Para cuantificar los requerimientos de fiscalización de la ZBE se considera tanto el control de ingreso de vehículos a una determinada zona así como el control de vehículos que pueden permanecer en su interior. Este control puede ser llevado a cabo mediante un método manual, automatizado o mixto. El objetivo del control al interior del área de bajas emisiones depende de si se trata esencialmente de un esquema por tarificación o sanción, de las tasas de incumplimiento o evasión que se detecten y de su evolución en el tiempo.

Si la norma es una prohibición, entonces se trata de detectar a los infractores para multarlos, esto se consigue con un programa de control concentrado en las vías y horarios con mayor potencial de infractores, en que la realización localizada permite disminuir los costos.

A continuación se presentan las tecnologías de control que posee Santiago en la actualidad.

1.2.1 Puntos de control de fiscalización del Programa Nacional de Fiscalización de la Subsecretaría de Transporte.

El Programa Nacional de Fiscalización de la Subsecretaría de Transporte, cuenta con una experiencia de aproximadamente 15 años en el control de vehículos, tanto en sus variables mecánicas, emisiones, seguridad, administrativas, utilizando para ello un conjunto de localizaciones en la ciudad.

En efecto, se utiliza un total de 33 puntos de control exclusivo para transporte de carga, correspondiente a un 9% del total de 367 puntos de control. Como se menciona en la Tabla 5, de estos 33 puntos, 11 se sitúan al interior del área Américo Vespucio, 4 al interior del área del Anillo Intermedio, 28 en la ciudad y cinco fuera de ella. La sumatoria de los puntos por zona no concuerda con el total mencionado anteriormente, esto se debe a que las zonas se sobreponen en

capas geográficas, un claro ejemplo de esto es que la zona del Anillo Intermedio forma parte de la zona Anillo Américo Vespucio, y ésta a su vez, está incluida en la zona Ciudad.

ZONA	TIPO DE CONTROL	
	GENERALES	CAMIONES
ANILLO INTERMEDIO	85	4
ANILLO A. VESPUCIO	195	11
CIUDAD	334	28
OTRA	0	5

Tabla 5: Puntos de control de fiscalización, según Zona y tipo de vehículo controlado.

En la figura a continuación, se aprecian los puntos de control utilizados por el Programa Nacional de Fiscalización de la Subsecretaría de Transportes, los cuales fueron procesados en Sistemas de Información Geográfica de para ser georreferenciados.

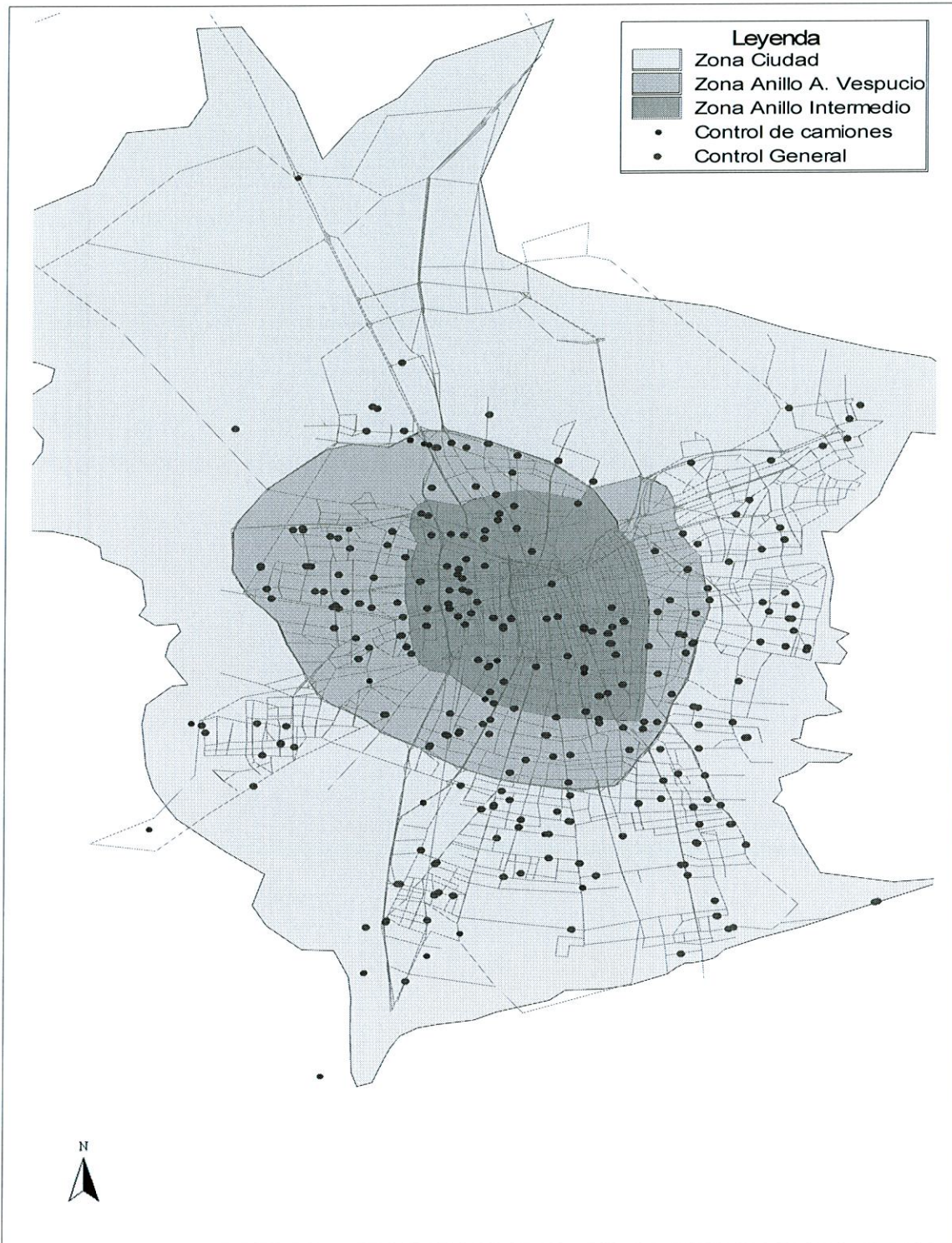


Figura 10 - Puntos de control del Programa Nacional de Fiscalización de la Subsecretaría de Transporte.

1.2.2 Cámaras de televisión.

**ANEXO 8-1
RESUMEN CO2 ALTO
NOVIEMBRE 2009**

División Ingeniería Química y Bioprocesos
 Área Soluciones Ambientales

APPLUSS

PRT	MES	VERIFICACIONES	CO2 ALTO	% CO2 ALTO
A21301	jun-08			
	jul-08			
	ago-08			
	sep-08			
	oct-08	40	0	0.00%
	nov-08	48	0	0.00%
	dic-08	71	0	0.00%
	ene-09	3,550	0	0.00%
	feb-09	3,267	0	0.00%
	mar-09	3,664	0	0.00%
	abr-09	3,816	2	0.05%
	may-09	4,253	1	0.02%
	jun-09	4,939	0	0.00%
	jul-09			
	Total	23,648	3	0.01%

PRT	MES	VERIFICACIONES	CO2 ALTO	% CO2 ALTO
B1304	jun-08	39	0	0.00%
	jul-08	1,195	0	0.00%
	ago-08	1,103	0	0.00%
	sep-08	6,178	0	0.00%
	oct-08	6,871	79	1.15%
	nov-08	6,294	52	0.83%
	dic-08	6,658	0	0.00%
	ene-09	7,179	0	0.00%
	feb-09	4,542	0	0.00%
	mar-09	4,316	0	0.00%
	abr-09	5,468	0	0.00%
	may-09	5,696	1	0.02%
	jun-09	5,474	0	0.00%
	jul-09			
	Total	61,013	132	0.22%

PRT	MES	VERIFICACIONES	CO2 ALTO	% CO2 ALTO
B1302	jun-08	20	0	0.00%
	jul-08	836	0	0.00%
	ago-08	797	0	0.00%
	sep-08	6,830	0	0.00%
	oct-08	7,931	86	1.08%
	nov-08	7,246	1	0.01%
	dic-08	7,809	0	0.00%
	ene-09	8,553	4	0.05%
	feb-09	5,957	0	0.00%
	mar-09	5,354	0	0.00%
	abr-09	5,991	2	0.03%
	may-09	6,372	14	0.22%
	jun-09	6,601	4	0.06%
	jul-09			
	Total	70,297	111	0.16%

PRT	MES	VERIFICACIONES	CO2 ALTO	% CO2 ALTO
B1305	jun-08	8	0	0.00%
	jul-08	524	0	0.00%
	ago-08	606	0	0.00%
	sep-08	4776	13	0.27%
	oct-08	4800	0	0.00%
	nov-08	4522	0	0.00%
	dic-08	5278	0	0.00%
	ene-09	6514	48	0.74%
	feb-09	3355	23	0.69%
	mar-09	2467	0	0.00%
	abr-09	3904	0	0.00%
	may-09	4253	0	0.00%
	jun-09	4221	4	0.09%
	jul-09			
	Total	45228	88	0.19%

PRT	MES	VERIFICACIONES	CO2 ALTO	% CO2 ALTO
B1303	jun-08	17	0	0.00%
	jul-08	821	0	0.00%
	ago-08	800	0	0.00%
	sep-08	5,647	0	0.00%
	oct-08	6,021	105	1.74%
	nov-08	5,497	89	1.62%
	dic-08	6,018	0	0.00%
	ene-09	7,266	2	0.03%
	feb-09	3,884	20	0.51%
	mar-09	3,348	0	0.00%
	abr-09	4,520	0	0.00%
	may-09	5,249	0	0.00%
	jun-09	4,955	0	0.00%
	jul-09			
	Total	54,043	216	0.40%

SGS

PRT	MES	VERIFICACIONES	CO2 ALTO	% CO2 ALTO
A21306	jun-08			
	jul-08			
	ago-08			
	sep-08	2,101	431	20.51%
	oct-08	2,226	221	9.93%
	nov-08	1,926	26	1.35%
	dic-08	2,021	9	0.45%
	ene-09	1,883	0	0.00%
	feb-09	1,643	0	0.00%
	mar-09	2,151	0	0.00%
	abr-09	2,062	8	0.39%
	may-09	2,227	133	5.97%
	jun-09	1,875	96	5.12%
	jul-09	1,963	63	3.21%
	Total	22,078	987	4.47%

PRT	MES	VERIFICACIONES	CO2 ALTO	% CO2 ALTO
B1309	jun-08			
	jul-08			
	ago-08			
	sep-08	7,316	4	0.05%
	oct-08	8,427	61	0.72%
	nov-08	7,682	111	1.44%
	dic-08	8,570	62	0.72%
	ene-09	9,721	16	0.16%
	feb-09	7,858	62	0.79%
	mar-09	7,608	80	1.05%
	abr-09	6,497	80	1.23%
	may-09	6,447	887	13.76%
	jun-09	6,690	1,659	24.80%
	jul-09	8,458	1,501	17.75%
	Total	85,274	4,523	5.30%

PRT	MES	VERIFICACIONES	CO2 ALTO	% CO2 ALTO
B1307	jun-08			
	jul-08			
	ago-08			
	sep-08	3,635	0	0.00%
	oct-08	4,451	0	0.00%
	nov-08	3,924	0	0.00%
	dic-08	4,239	0	0.00%
	ene-09	4,776	0	0.00%
	feb-09	2,851	0	0.00%
	mar-09	1,869	10	0.54%
	abr-09	3,050	126	4.13%
	may-09	3,823	13	0.34%
	jun-09	3,753	133	3.54%
	jul-09	4,417	265	6.00%
	Total	40,788	547	1.34%

PRT	MES	VERIFICACIONES	CO2 ALTO	% CO2 ALTO
B1310	jun-08			
	jul-08			
	ago-08			
	sep-08	5,095	260	5.10%
	oct-08	6,263	650	10.38%
	nov-08	5,599	1,035	18.49%
	dic-08	5,760	1,224	21.25%
	ene-09	6,414	1,472	22.95%
	feb-09	3,906	825	21.12%
	mar-09	3,105	421	13.56%
	abr-09	4,550	368	8.09%
	may-09	5,076	273	5.38%
	jun-09	5,235	300	5.73%
	jul-09	6,353	483	7.60%
	Total	57,356	7,311	12.75%

PRT	MES	VERIFICACIONES	CO2 ALTO	% CO2 ALTO
B1308	jun-08			
	jul-08			
	ago-08			
	sep-08	5,923	7	0.12%
	oct-08	7,041	27	0.38%
	nov-08	6,390	8	0.13%
	dic-08	6,856	70	1.02%
	ene-09	8,206	177	2.16%
	feb-09	5,164	106	2.05%
	mar-09	4,510	119	2.64%
	abr-09	4,931	349	7.08%
	may-09	5,754	1,091	18.96%
	jun-09	5,649	1,191	21.08%
	jul-09	6,860	1,720	25.07%
	Total	67,284	4,865	7.23%

AUTOTEST

PRT	MES	VERIFICACIONES	CO2 ALTO	% CO2 ALTO
A21311	jun-08			
	jul-08			
	ago-08			
	sep-08	2,435	0	0.00%
	oct-08	2,598	0	0.00%
	nov-08	2,319	0	0.00%
	dic-08	2,586	0	0.00%
	ene-09	2,502	0	0.00%
	feb-09	2,128	0	0.00%
	mar-09	2,272	0	0.00%
	abr-09	2,508	10	0.40%
	may-09	2,700	0	0.00%
	jun-09	2,317	194	8.37%
	jul-09			
	Total	24,365	204	0.84%

PRT	MES	VERIFICACIONES	CO2 ALTO	% CO2 ALTO
B1314	jun-08			
	jul-08			
	ago-08			
	sep-08	4,731	1	0.02%
	oct-08	5,877	141	2.40%
	nov-08	5,761	270	4.69%
	dic-08	6,118	75	1.23%
	ene-09	6,967	261	3.75%
	feb-09	5,752	671	11.67%
	mar-09	5,575	275	4.93%
	abr-09	5,620	563	10.02%
	may-09	5,391	301	5.58%
	jun-09	5,580	646	11.58%
	jul-09			
	Total	57,372	3,204	5.58%

PRT	MES	VERIFICACIONES	CO2 ALTO	% CO2 ALTO
B1312	jun-08			
	jul-08			
	ago-08			
	sep-08	3,136	96	3.06%
	oct-08	3,467	423	12.20%
	nov-08	3,135	768	24.50%
	dic-08	3,742	289	7.72%
	ene-09	4,172	3	0.07%
	feb-09	2,776	39	1.40%
	mar-09	2,251	16	0.71%
	abr-09	2,845	153	5.38%
	may-09	3,260	585	17.94%
	jun-09	3,154	756	23.97%
	jul-09			
	Total	31,938	3,128	9.79%

PRT	MES	VERIFICACIONES	CO2 ALTO	% CO2 ALTO
B1315	jun-08			
	jul-08			
	ago-08			
	sep-08	2,729	0	0.00%
	oct-08	3,383	0	0.00%
	nov-08	3,358	0	0.00%
	dic-08	3,304	78	2.36%
	ene-09	3,579	2	0.06%
	feb-09	2,132	0	0.00%
	mar-09	2,098	0	0.00%
	abr-09	2,773	71	2.56%
	may-09	2,994	234	7.82%
	jun-09	3,061	3	0.10%
	jul-09			
	Total	29,411	388	1.32%

PRT	MES	VERIFICACIONES	CO2 ALTO	% CO2 ALTO
B1313	jun-08			
	jul-08			
	ago-08			
	sep-08	3,644	16	0.44%
	oct-08	4,374	263	6.01%
	nov-08	4,077	148	3.63%
	dic-08	4,011	3	0.07%
	ene-09	4,736	0	0.00%
	feb-09	3,338	79	2.37%
	mar-09	3,405	200	5.87%
	abr-09	3,519	447	12.70%
	may-09	3,940	514	13.05%
	jun-09	3,975	477	12.00%
	jul-09			
	Total	39,019	2,147	5.50%

TUV

PRT	VERIFICACIONES	CO2 ALTO	% CO2 ALTO
A21316	11,343	150	1.32%
B1317	49,296	329	0.67%
B1318	46,403	778	1.68%
B1319	41,620	834	2.00%
B1320	48,295	558	1.16%

KING

PRT	MES	VERIFICACIONES	CO2 ALTO	% CO2 ALTO
A21322	jun-08	nd	nd	
	jul-08	nd	nd	
	ago-08	nd	nd	
	sep-08	nd	nd	
	oct-08	nd	nd	
	nov-08	nd	nd	
	dic-08	nd	nd	
	ene-09	nd	nd	
	feb-09	47	0	0.00%
	mar-09	54	0	0.00%
	abr-09	44	0	0.00%
	may-09	43	0	0.00%
	jun-09	30	0	0.00%
	jul-09	28	0	0.00%
Total	246	0	0.00%	

PRT	MES	VERIFICACIONES	CO2 ALTO	% CO2 ALTO
B1322	jun-08	nd	nd	
	jul-08	nd	nd	
	ago-08	nd	nd	
	sep-08	nd	nd	
	oct-08	nd	nd	
	nov-08	280	0	0.00%
	dic-08	885	0	0.00%
	ene-09	1,095	0	0.00%
	feb-09	730	0	0.00%
	mar-09	513	0	0.00%
	abr-09	708	1	0.14%
	may-09	839	3	0.36%
	jun-09	773	2	0.26%
	jul-09	837	23	2.75%
Total	6,660	29	0.44%	

Comentario [ARD1]: ¿?

PRT	MES	VERIFICACIONES	CO2 ALTO	% CO2 ALTO
B1321	jun-08	nd	nd	
	jul-08	nd	nd	
	ago-08	nd	nd	
	sep-08	nd	nd	
	oct-08	3	0	0.00%
	nov-08	nd	nd	
	dic-08	465	0	0.00%
	ene-09	1,437	0	0.00%
	feb-09	959	0	0.00%
	mar-09	784	0	0.00%
	abr-09	986	1	0.10%
	may-09	1,288	2	0.16%
	jun-09	1,131	0	0.00%
	jul-09	956	4	0.42%
Total	8,009	7	0.09%	

**ANEXO 8-2
RESUMEN CO2 BAJO
NOVIEMBRE 2009 DIFERENCIA**

APPLUSS (DIFERENCIA)

PRT	MES	VERIFICACIONES	CO2 BAJO NO 0	% CO2 BAJO NO 0
AZ1301	jun-08			
	jul-08			
	ago-08			
	sep-08			
	oct-08	32	0	0.00%
	nov-08	43	0	0.00%
	dic-08	65	0	0.00%
	ene-09	3,188	0	0.00%
	feb-09	2,992	0	0.00%
	mar-09	3,354	0	0.00%
	abr-09	3,424	0	0.00%
	may-09	3,857	0	0.00%
	jun-09	3,215	0	0.00%
	jul-09			
	Total		20,170	0

PRT	MES	VERIFICACIONES	CO2 BAJO NO 0	% CO2 BAJO NO 0
B1304	jun-08	39	0	0.00%
	jul-08	1,148	0	0.00%
	ago-08	1,058	0	0.00%
	sep-08	6,133	3	0.05%
	oct-08	6,813	4	0.06%
	nov-08	6,232	5	0.08%
	dic-08	6,609	1	0.02%
	ene-09	7,092	2	0.03%
	feb-09	4,490	2	0.04%
	mar-09	4,268	5	0.12%
	abr-09	5,421	1	0.02%
	may-09	5,654	1	0.02%
	jun-09	5,442	1	0.02%
	jul-09			
	Total		60,399	25

PRT	MES	VERIFICACIONES	CO2 BAJO NO 0	% CO2 BAJO NO 0
B1302	jun-08	20	0	0.00%
	jul-08	782	0	0.00%
	ago-08	757	0	0.00%
	sep-08	6,764	11	0.16%
	oct-08	7,875	3	0.04%
	nov-08	7,166	2	0.03%
	dic-08	7,706	3	0.04%
	ene-09	8,380	4	0.05%
	feb-09	5,847	3	0.05%
	mar-09	5,271	1	0.02%
	abr-09	5,943	2	0.03%
	may-09	6,336	3	0.05%
	jun-09	6,564	2	0.03%
	jul-09			
	Total		69,411	34

PRT	MES	VERIFICACIONES	CO2 BAJO NO 0	% CO2 BAJO NO 0
B1305	jun-08	8	0	0.00%
	jul-08	500	0	0.00%
	ago-08	575	0	0.00%
	sep-08	4,734	1	0.02%
	oct-08	4,760	3	0.06%
	nov-08	4,492	1	0.02%
	dic-08	5,221	3	0.06%
	ene-09	6,422	5	0.08%
	feb-09	3,320	1	0.03%
	mar-09	2,425	1	0.04%
	abr-09	3,872	2	0.05%
	may-09	4,221	4	0.09%
	jun-09	4,179	3	0.07%
	jul-09			
	Total		44,729	24

PRT	MES	VERIFICACIONES	CO2 BAJO NO 0	% CO2 BAJO NO 0
B1303	jun-08	17	0	0.00%
	jul-08	760	0	0.00%
	ago-08	753	0	0.00%
	sep-08	5,577	0	0.00%
	oct-08	5,975	1	0.02%
	nov-08	5,431	0	0.00%
	dic-08	5,924	0	0.00%
	ene-09	7,132	2	0.03%
	feb-09	3,805	1	0.03%
	mar-09	3,293	1	0.03%
	abr-09	4,472	1	0.02%
	may-09	5,213	1	0.02%
	jun-09	4,925	0	0.00%
	jul-09			
	Total		53,277	7

SGS Diferencia

PRT	MES	VERIFICACIONES	CO2 BAJO NO 0	% CO2 BAJO NO 0
A21306	jun-08			
	jul-08			
	ago-08			
	sep-08	1,829	0	0.00%
	oct-08	1,948	1	0.05%
	nov-08	1,718	0	0.00%
	dic-08	1,805	0	0.00%
	ene-09	1,699	0	0.00%
	feb-09	1,475	0	0.00%
	mar-09	1,917	1	0.05%
	abr-09	1,866	16	0.86%
	may-09	2,029	27	1.33%
	jun-09	1,657	0	0.00%
	jul-09	1,741	0	0.00%
	Total	19,684	45	0.23%

PRT	MES	VERIFICACIONES	CO2 BAJO NO 0	% CO2 BAJO NO 0
B1309	jun-08			
	jul-08			
	ago-08			
	sep-08	7,316	0	0.00%
	oct-08	8,427	0	0.00%
	nov-08	7,682	0	0.00%
	dic-08	8,570	0	0.00%
	ene-09	9,721	0	0.00%
	feb-09	7,858	0	0.00%
	mar-09	7,608	0	0.00%
	abr-09	6,497	0	0.00%
	may-09	6,447	0	0.00%
	jun-09	6,690	0	0.00%
	jul-09	8,458	0	0.00%
	Total	85,274	0	0.00%

PRT	MES	VERIFICACIONES	CO2 BAJO NO 0	% CO2 BAJO NO 0
B1307	jun-08			
	jul-08			
	ago-08			
	sep-08	3,635	0	0.00%
	oct-08	4,451	0	0.00%
	nov-08	3,924	0	0.00%
	dic-08	4,239	0	0.00%
	ene-09	4,776	0	0.00%
	feb-09	2,851	0	0.00%
	mar-09	1,869	0	0.00%
	abr-09	3,050	0	0.00%
	may-09	3,823	0	0.00%
	jun-09	3,753	0	0.00%
	jul-09	4,417	0	0.00%
	Total	40,788	0	0.00%

PRT	MES	VERIFICACIONES	CO2 BAJO NO 0	% CO2 BAJO NO 0
B1310	jun-08			
	jul-08			
	ago-08			
	sep-08	5,095	0	0.00%
	oct-08	6,263	0	0.00%
	nov-08	5,599	0	0.00%
	dic-08	5,760	0	0.00%
	ene-09	6,414	0	0.00%
	feb-09	3,906	0	0.00%
	mar-09	3,105	0	0.00%
	abr-09	4,550	0	0.00%
	may-09	5,076	0	0.00%
	jun-09	5,235	0	0.00%
	jul-09	6,353	0	0.00%
	Total	57,356	0	0.00%

PRT	MES	VERIFICACIONES	CO2 BAJO NO 0	% CO2 BAJO NO 0
B1308	jun-08			
	jul-08			
	ago-08			
	sep-08	5921	0	0.00%
	oct-08	7041	0	0.00%
	nov-08	6,388	0	0.00%
	dic-08	6,854	0	0.00%
	ene-09	8,202	0	0.00%
	feb-09	5,162	0	0.00%
	mar-09	4,509	0	0.00%
	abr-09	4,929	0	0.00%
	may-09	5,750	0	0.00%
	jun-09	5,646	0	0.00%
	jul-09	6,853	0	0.00%
	Total	67,255	0	0.00%

AUTOTEST Diferencia

PRT	MES	VERIFICACIONES	CO2 BAJO NO 0	% CO2 BAJO NO 0
A21311	jun-08			
	jul-08			
	ago-08			
	sep-08	2,059	3	0.15%
	oct-08	2,004	13	0.65%
	nov-08	1,837	0	0.00%
	dic-08	2,026	20	0.99%
	ene-09	1,916	17	0.89%
	feb-09	1,614	0	0.00%
	mar-09	1,785	0	0.00%
	abr-09	1,958	1	0.05%
	may-09	2,164	2	0.09%
	jun-09	1,829	3	0.16%
	jul-09			
	Total	19,192	59	0.31%

PRT	MES	VERIFICACIONES	CO2 BAJO NO 0	% CO2 BAJO NO 0
B1314	jun-08			
	jul-08			
	ago-08			
	sep-08	4,730	0	0.00%
	oct-08	5,877	0	0.00%
	nov-08	5,761	0	0.00%
	dic-08	6,118	0	0.00%
	ene-09	6,967	0	0.00%
	feb-09	5,752	0	0.00%
	mar-09	5,575	0	0.00%
	abr-09	5,620	0	0.00%
	may-09	5,391	0	0.00%
	jun-09	5,580	0	0.00%
	jul-09			
	Total	57,371	0	0.00%

PRT	MES	VERIFICACIONES	CO2 BAJO NO 0	% CO2 BAJO NO 0
B1312	jun-08			
	jul-08			
	ago-08			
	sep-08	3,136	0	0.00%
	oct-08	3,467	0	0.00%
	nov-08	3,135	0	0.00%
	dic-08	3,742	0	0.00%
	ene-09	4,172	0	0.00%
	feb-09	2,776	0	0.00%
	mar-09	2,251	0	0.00%
	abr-09	2,845	0	0.00%
	may-09	3,260	0	0.00%
	jun-09	3,154	0	0.00%
	jul-09			
	Total	31,938	0	0.00%

PRT	MES	VERIFICACIONES	CO2 BAJO NO 0	% CO2 BAJO NO 0
B1315	jun-08			
	jul-08			
	ago-08			
	sep-08	2,729	0	0.00%
	oct-08	3,383	0	0.00%
	nov-08	3,358	0	0.00%
	dic-08	3,304	0	0.00%
	ene-09	3,579	0	0.00%
	feb-09	2,132	0	0.00%
	mar-09	2,098	0	0.00%
	abr-09	2,773	0	0.00%
	may-09	2,994	0	0.00%
	jun-09	3,061	0	0.00%
	jul-09			
	Total	29,411	0	0.00%

PRT	MES	VERIFICACIONES	CO2 BAJO NO 0	% CO2 BAJO NO 0
B1313	jun-08			
	jul-08			
	ago-08			
	sep-08	3,644	0	0.00%
	oct-08	4,374	0	0.00%
	nov-08	4,077	0	0.00%
	dic-08	4,011	0	0.00%
	ene-09	4,736	0	0.00%
	feb-09	3,338	0	0.00%
	mar-09	3,405	0	0.00%
	abr-09	3,519	0	0.00%
	may-09	3,940	0	0.00%
	jun-09	3,975	0	0.00%
	jul-09			
	Total	39,019	0	0.00%

TUV Diferencia

PRT	VERIFICACIONES	CO2 BAJO NO 0	% CO2 BAJO NO 0
A21316	10,416	109	1.05%
B1317	49,296	1,011	2.05%
B1318	46,403	763	1.64%
B1319	41,620	513	1.23%
B1320	48,295	948	1.96%

KING Diferencia

PRT	MES	VERIFICACIONES	CO2 BAJO NO 0	% CO2 BAJO NO 0
A21322	jun-08	nd	nd	
	jul-08	nd	nd	
	ago-08	nd	nd	
	sep-08	nd	nd	
	oct-08	nd	nd	
	nov-08	nd	nd	
	dic-08	nd	nd	
	ene-09	nd	nd	
	feb-09	47	0	0.00%
	mar-09	54	6	11.11%
	abr-09	44	0	0.00%
	may-09	43	0	0.00%
	jun-09	30	1	3.33%
	jul-09	28	0	0.00%
Total	246	7	2.85%	

PRT	MES	VERIFICACIONES	CO2 BAJO NO 0	% CO2 BAJO NO 0
B1322	jun-08	nd	nd	
	jul-08	nd	nd	
	ago-08	nd	nd	
	sep-08	nd	nd	
	oct-08	nd	nd	
	nov-08	280	10	3.57%
	dic-08	885	8	0.90%
	ene-09	1,095	14	1.28%
	feb-09	730	12	1.64%
	mar-09	513	51	9.94%
	abr-09	708	41	5.79%
	may-09	839	15	1.79%
	jun-09	773	24	3.10%
	jul-09	837	15	1.79%
Total	6,660	190	2.85%	

PRT	MES	VERIFICACIONES	CO2 BAJO NO 0	% CO2 BAJO NO 0
B1321	jun-08	nd	nd	
	jul-08	nd	nd	
	ago-08	nd	nd	
	sep-08	nd	nd	
	oct-08	3	0	0.00%
	nov-08	nd	nd	
	dic-08	465	2	0.43%
	ene-09	1,436	111	7.73%
	feb-09	959	137	14.29%
	mar-09	784	36	4.59%
	abr-09	986	34	3.45%
	may-09	1,288	119	9.24%
	jun-09	1,131	105	9.28%
	jul-09	956	81	8.47%
Total	8,008	625	7.80%	

**ANEXO 8-3
RESUMEN CO2 BAJO
NOVIEMBRE 2009**

APLUSS Bajo

PRT	MES	VERIFICACIONES	CO2 BAJO	% CO2 BAJO
A21301	jun-08			
	jul-08			
	ago-08			
	sep-08			
	oct-08	32	0	0.00%
	nov-08	43	0	0.00%
	dic-08	65	0	0.00%
	ene-09	3,188	0	0.00%
	feb-09	2,992	0	0.00%
	mar-09	3,354	0	0.00%
	abr-09	3,424	0	0.00%
	may-09	3,857	0	0.00%
	jun-09	3,215	0	0.00%
	jul-09			
	Total	20,170	0	0.00%

PRT	MES	VERIFICACIONES	CO2 BAJO	% CO2 BAJO
B1304	jun-08	39	0	0.00%
	jul-08	1,148	0	0.00%
	ago-08	1,058	0	0.00%
	sep-08	6,133	4	0.07%
	oct-08	6,813	4	0.06%
	nov-08	6,232	5	0.08%
	dic-08	6,609	1	0.02%
	ene-09	7,092	2	0.03%
	feb-09	4,490	2	0.04%
	mar-09	4,268	5	0.12%
	abr-09	5,421	1	0.02%
	may-09	5,654	1	0.02%
	jun-09	5,442	1	0.02%
	jul-09			
	Total	60,399	26	0.04%

PRT	MES	VERIFICACIONES	CO2 BAJO	% CO2 BAJO
B1302	jun-08	20	0	0.00%
	jul-08	782	0	0.00%
	ago-08	757	0	0.00%
	sep-08	6,764	12	0.18%
	oct-08	7,875	3	0.04%
	nov-08	7,166	2	0.03%
	dic-08	7,706	3	0.04%
	ene-09	8,380	4	0.05%
	feb-09	5,847	3	0.05%
	mar-09	5,271	1	0.02%
	abr-09	5,943	2	0.03%
	may-09	6,336	3	0.05%
	jun-09	6,564	2	0.03%
	jul-09			
	Total	69,411	35	0.05%

PRT	MES	VERIFICACIONES	CO2 BAJO	% CO2 BAJO
B1305	jun-08	8	0	0.00%
	jul-08	500	0	0.00%
	ago-08	575	0	0.00%
	sep-08	4,734	2	0.04%
	oct-08	4,760	3	0.06%
	nov-08	4,492	1	0.02%
	dic-08	5,221	3	0.06%
	ene-09	6,422	5	0.08%
	feb-09	3,320	1	0.03%
	mar-09	2,425	1	0.04%
	abr-09	3,872	2	0.05%
	may-09	4,221	4	0.09%
	jun-09	4,179	3	0.07%
	jul-09			
	Total	44,729	25	0.06%

PRT	MES	VERIFICACIONES	CO2 BAJO	% CO2 BAJO
B1303	jun-08	17	0	0.00%
	jul-08	760	0	0.00%
	ago-08	753	0	0.00%
	sep-08	5,577	3	0.05%
	oct-08	5,975	1	0.02%
	nov-08	5,431	0	0.00%
	dic-08	5,924	0	0.00%
	ene-09	7,132	2	0.03%
	feb-09	3,805	1	0.03%
	mar-09	3,293	1	0.03%
	abr-09	4,472	1	0.02%
	may-09	5,213	1	0.02%
	jun-09	4,925	0	0.00%
	jul-09			
	Total	53,277	10	0.02%

SGS bajo

PRT	MES	VERIFICACIONES	CO2 BAJO	% CO2 BAJO
A21306	jun-08			
	jul-08			
	ago-08			
	sep-08	1,829	42	2.30%
	oct-08	1,948	32	1.64%
	nov-08	1,718	32	1.86%
	dic-08	1,805	32	1.77%
	ene-09	1,699	30	1.77%
	feb-09	1,475	10	0.68%
	mar-09	1,917	4	0.21%
	abr-09	1,866	24	1.29%
	may-09	2,029	30	1.48%
	jun-09	1,657	1	0.06%
	jul-09	1,741	2	0.11%
	Total	19,684	239	1.21%

PRT	MES	VERIFICACIONES	CO2 BAJO	% CO2 BAJO
B1309	jun-08			
	jul-08			
	ago-08			
	sep-08	7,316	7,316	100.00%
	oct-08	8,427	8,427	100.00%
	nov-08	7,682	7,682	100.00%
	dic-08	8,570	8,570	100.00%
	ene-09	9,721	9,721	100.00%
	feb-09	7,858	7,858	100.00%
	mar-09	7,608	7,608	100.00%
	abr-09	6,497	6,497	100.00%
	may-09	6,447	6,447	100.00%
	jun-09	6,690	6,690	100.00%
	jul-09	8,458	8,458	100.00%
	Total	85,274	85,274	100.00%

PRT	MES	VERIFICACIONES	CO2 BAJO	% CO2 BAJO
B1307	jun-08			
	jul-08			
	ago-08			
	sep-08	3,635	3,635	100.00%
	oct-08	4,451	4,451	100.00%
	nov-08	3,924	3,924	100.00%
	dic-08	4,239	4,239	100.00%
	ene-09	4,776	4,776	100.00%
	feb-09	2,851	2,851	100.00%
	mar-09	1,869	1,869	100.00%
	abr-09	3,050	3,050	100.00%
	may-09	3,823	3,823	100.00%
	jun-09	3,753	3,753	100.00%
	jul-09	4,417	4,417	100.00%
	Total	40,788	40,788	100.00%

PRT	MES	VERIFICACIONES	CO2 BAJO	% CO2 BAJO
B1310	jun-08			
	jul-08			
	ago-08			
	sep-08	5,095	5,095	100.00%
	oct-08	6,263	6,263	100.00%
	nov-08	5,599	5,599	100.00%
	dic-08	5,760	5,760	100.00%
	ene-09	6,414	6,414	100.00%
	feb-09	3,906	3,906	100.00%
	mar-09	3,105	3,105	100.00%
	abr-09	4,550	4,550	100.00%
	may-09	5,076	5,076	100.00%
	jun-09	5,235	5,235	100.00%
	jul-09	6,353	6,353	100.00%
	Total	57,356	57,356	100.00%

PRT	MES	VERIFICACIONES	CO2 BAJO	% CO2 BAJO
B1308	jun-08			
	jul-08			
	ago-08			
	sep-08	5,921	5,921	100.00%
	oct-08	7,041	7,041	100.00%
	nov-08	6,388	6,388	100.00%
	dic-08	6,854	6,854	100.00%
	ene-09	8,202	8,202	100.00%
	feb-09	5,162	5,162	100.00%
	mar-09	4,509	4,509	100.00%
	abr-09	4,929	4,929	100.00%
	may-09	5,750	5,750	100.00%
	jun-09	5,646	5,646	100.00%
	jul-09	6,853	6,853	100.00%
	Total	67,255	67,255	100.00%

AUTOTEST Bajo

PRT	MES	VERIFICACIONES	CO2 BAJO	% CO2 BAJO
A21311	jun-08			
	jul-08			
	ago-08			
	sep-08	2,059	7	0.34%
	oct-08	2,004	18	0.90%
	nov-08	1,837	6	0.33%
	dic-08	2,026	29	1.43%
	ene-09	1,916	20	1.04%
	feb-09	1,614	1	0.06%
	mar-09	1,785	0	0.00%
	abr-09	1,958	1	0.05%
	may-09	2,164	2	0.09%
	jun-09	1,829	3	0.16%
	jul-09			
	Total	19,192	87	0.45%

PRT	MES	VERIFICACIONES	CO2 BAJO	% CO2 BAJO
B1314	jun-08			
	jul-08			
	ago-08			
	sep-08	4,730	4,730	100.00%
	oct-08	5,877	5,877	100.00%
	nov-08	5,761	5,761	100.00%
	dic-08	6,118	6,118	100.00%
	ene-09	6,967	6,967	100.00%
	feb-09	5,752	5,752	100.00%
	mar-09	5,575	5,575	100.00%
	abr-09	5,620	5,620	100.00%
	may-09	5,391	5,391	100.00%
	jun-09	5,580	5,580	100.00%
	jul-09			
	Total	57,371	57,371	100.00%

PRT	MES	VERIFICACIONES	CO2 BAJO	% CO2 BAJO
B1312	jun-08			
	jul-08			
	ago-08			
	sep-08	3,136	3,136	100.00%
	oct-08	3,467	3,467	100.00%
	nov-08	3,135	3,135	100.00%
	dic-08	3,742	3,742	100.00%
	ene-09	4,172	4,172	100.00%
	feb-09	2,776	2,776	100.00%
	mar-09	2,251	2,251	100.00%
	abr-09	2,845	2,845	100.00%
	may-09	3,260	3,260	100.00%
	jun-09	3,154	3,154	100.00%
	jul-09			
	Total	31,938	31,938	100.00%

PRT	MES	VERIFICACIONES	CO2 BAJO	% CO2 BAJO
B1315	jun-08			
	jul-08			
	ago-08			
	sep-08	2,729	2,729	100.00%
	oct-08	3,383	3,383	100.00%
	nov-08	3,358	3,358	100.00%
	dic-08	3,304	3,304	100.00%
	ene-09	3,579	3,579	100.00%
	feb-09	2,132	2,132	100.00%
	mar-09	2,098	2,098	100.00%
	abr-09	2,773	2,773	100.00%
	may-09	2,994	2,994	100.00%
	jun-09	3,061	3,061	100.00%
	jul-09			
	Total	29,411	29,411	100.00%

PRT	MES	VERIFICACIONES	CO2 BAJO	% CO2 BAJO
B1313	jun-08			
	jul-08			
	ago-08			
	sep-08	3,644	3,644	100.00%
	oct-08	4,374	4,374	100.00%
	nov-08	4,077	4,077	100.00%
	dic-08	4,011	4,011	100.00%
	ene-09	4,736	4,736	100.00%
	feb-09	3,338	3,338	100.00%
	mar-09	3,405	3,405	100.00%
	abr-09	3,519	3,519	100.00%
	may-09	3,940	3,940	100.00%
	jun-09	3,975	3,975	100.00%
	jul-09			
	Total	39,019	39,019	100.00%

TUV Bajo

PRT	VERIFICACIONES	CO2 BAJO	% CO2 BAJO
A21316	10,416	208	2.00%
B1317	49,296	11,761	23.86%
B1318	46,403	11,250	24.24%
B1319	41,620	14,448	34.71%
B1320	48,295	15,187	31.45%

KING Bajo

PRT	MES	VERIFICACIONES	CO2 BAJO	% CO2 BAJO
A21322	jun-08	nd	nd	
	jul-08	nd	nd	
	ago-08	nd	nd	
	sep-08	nd	nd	
	oct-08	nd	nd	
	nov-08	nd	nd	
	dic-08	nd	nd	
	ene-09	nd	nd	
	feb-09	47	0	0.00%
	mar-09	54	6	11.11%
	abr-09	44	0	0.00%
	may-09	43	0	0.00%
	jun-09	30	1	3.33%
	jul-09	28	1	3.57%
	Total		246	8

PRT	MES	VERIFICACIONES	CO2 BAJO	% CO2 BAJO
B1322	jun-08	nd	nd	
	jul-08	nd	nd	
	ago-08	nd	nd	
	sep-08	nd	nd	
	oct-08	nd	nd	
	nov-08	280	10	3.57%
	dic-08	885	8	0.90%
	ene-09	1,095	14	1.28%
	feb-09	730	14	1.92%
	mar-09	513	51	9.94%
	abr-09	708	41	5.79%
	may-09	839	15	1.79%
	jun-09	773	24	3.10%
	jul-09	837	34	4.06%
	Total		6,660	211

PRT	MES	VERIFICACIONES	CO2 BAJO	% CO2 BAJO
B1321	jun-08	nd	nd	
	jul-08	nd	nd	
	ago-08	nd	nd	
	sep-08	nd	nd	
	oct-08	3	0	0.00%
	nov-08	nd	nd	
	dic-08	465	2	0.43%
	ene-09	1,436	122	8.50%
	feb-09	959	137	14.29%
	mar-09	784	55	7.02%
	abr-09	986	41	4.16%
	may-09	1,288	123	9.55%
	jun-09	1,131	111	9.81%
	jul-09	956	83	8.68%
	Total		8,008	674

**ANEXO 8-4
RESUMEN CO2 CERO
NOVIEMBRE 2009**

APPLUSS Cero

PRT	MES	VERIFICACIONES	CO2 CERO	% CO2 CERO
A21301	jun-08			
	jul-08			
	ago-08			
	sep-08			
	oct-08	32	0	0.00%
	nov-08	43	0	0.00%
	dic-08	65	0	0.00%
	ene-09	3,188	0	0.00%
	feb-09	2,992	0	0.00%
	mar-09	3,354	0	0.00%
	abr-09	3,424	0	0.00%
	may-09	3,857	0	0.00%
	jun-09	3,215	0	0.00%
	jul-09			
Total	20,170	0	0.00%	

PRT	MES	VERIFICACIONES	CO2 CERO	% CO2 CERO
B1304	jun-08	39	0	0.00%
	jul-08	1,148	0	0.00%
	ago-08	1,058	0	0.00%
	sep-08	6,133	1	0.02%
	oct-08	6,813	0	0.00%
	nov-08	6,232	0	0.00%
	dic-08	6,609	0	0.00%
	ene-09	7,092	0	0.00%
	feb-09	4,490	0	0.00%
	mar-09	4,268	0	0.00%
	abr-09	5,421	0	0.00%
	may-09	5,654	0	0.00%
	jun-09	5,442	0	0.00%
	jul-09			
Total	60,399	1	0.00%	

PRT	MES	VERIFICACIONES	CO2 CERO	% CO2 CERO
B1302	jun-08	20	0	0.00%
	jul-08	782	0	0.00%
	ago-08	757	0	0.00%
	sep-08	6,764	1	0.01%
	oct-08	7,875	0	0.00%
	nov-08	7,166	0	0.00%
	dic-08	7,706	0	0.00%
	ene-09	8,380	0	0.00%
	feb-09	5,847	0	0.00%
	mar-09	5,271	0	0.00%
	abr-09	5,943	0	0.00%
	may-09	6,336	0	0.00%
	jun-09	6,564	0	0.00%
	jul-09			
Total	69,411	1	0.00%	

PRT	MES	VERIFICACIONES	CO2 CERO	% CO2 CERO
B1305	jun-08	8	0	0.00%
	jul-08	500	0	0.00%
	ago-08	575	0	0.00%
	sep-08	4,734	1	0.02%
	oct-08	4,760	0	0.00%
	nov-08	4,492	0	0.00%
	dic-08	5,221	0	0.00%
	ene-09	6,422	0	0.00%
	feb-09	3,320	0	0.00%
	mar-09	2,425	0	0.00%
	abr-09	3,872	0	0.00%
	may-09	4,221	0	0.00%
	jun-09	4,179	0	0.00%
	jul-09			
Total	44,729	1	0.00%	

PRT	MES	VERIFICACIONES	CO2 CERO	% CO2 CERO
B1303	jun-08	17	0	0.00%
	jul-08	760	0	0.00%
	ago-08	753	0	0.00%
	sep-08	5,577	3	0.05%
	oct-08	5,975	0	0.00%
	nov-08	5,431	0	0.00%
	dic-08	5,924	0	0.00%
	ene-09	7,132	0	0.00%
	feb-09	3,805	0	0.00%
	mar-09	3,293	0	0.00%
	abr-09	4,472	0	0.00%
	may-09	5,213	0	0.00%
	jun-09	4,925	0	0.00%
	jul-09			
Total	53,277	3	0.01%	

SGS Cero

PRT	MES	VERIFICACIONES	CO2 CERO	% CO2 CERO
A21306	jun-08			
	jul-08			
	ago-08			
	sep-08	1,829	42	2.30%
	oct-08	1,948	31	1.59%
	nov-08	1,718	32	1.86%
	dic-08	1,805	32	1.77%
	ene-09	1,699	30	1.77%
	feb-09	1,475	10	0.68%
	mar-09	1,917	3	0.16%
	abr-09	1,866	8	0.43%
	may-09	2,029	3	0.15%
	jun-09	1,657	1	0.06%
	jul-09	1,741	2	0.11%
	Total	19,684	194	0.99%

PRT	MES	VERIFICACIONES	CO2 CERO	% CO2 CERO
B1309	jun-08			
	jul-08			
	ago-08			
	sep-08	7,316	7,316	100.00%
	oct-08	8,427	8,427	100.00%
	nov-08	7,682	7,682	100.00%
	dic-08	8,570	8,570	100.00%
	ene-09	9,721	9,721	100.00%
	feb-09	7,858	7,858	100.00%
	mar-09	7,608	7,608	100.00%
	abr-09	6,497	6,497	100.00%
	may-09	6,447	6,447	100.00%
	jun-09	6,690	6,690	100.00%
	jul-09	8,458	8,458	100.00%
	Total	85,274	85,274	100.00%

PRT	MES	VERIFICACIONES	CO2 CERO	% CO2 CERO
B1307	jun-08			
	jul-08			
	ago-08			
	sep-08	3,635	3,635	100.00%
	oct-08	4,451	4,451	100.00%
	nov-08	3,924	3,924	100.00%
	dic-08	4,239	4,239	100.00%
	ene-09	4,776	4,776	100.00%
	feb-09	2,851	2,851	100.00%
	mar-09	1,869	1,869	100.00%
	abr-09	3,050	3,050	100.00%
	may-09	3,823	3,823	100.00%
	jun-09	3,753	3,753	100.00%
	jul-09	4,417	4,417	100.00%
	Total	40,788	40,788	100.00%

PRT	MES	VERIFICACIONES	CO2 CERO	% CO2 CERO
B1310	jun-08			
	jul-08			
	ago-08			
	sep-08	5,095	5,095	100.00%
	oct-08	6,263	6,263	100.00%
	nov-08	5,599	5,599	100.00%
	dic-08	5,760	5,760	100.00%
	ene-09	6,414	6,414	100.00%
	feb-09	3,906	3,906	100.00%
	mar-09	3,105	3,105	100.00%
	abr-09	4,550	4,550	100.00%
	may-09	5,076	5,076	100.00%
	jun-09	5,235	5,235	100.00%
	jul-09	6,353	6,353	100.00%
	Total	57,356	57,356	100.00%

PRT	MES	VERIFICACIONES	CO2 CERO	% CO2 CERO
B1308	jun-08			
	jul-08			
	ago-08			
	sep-08	5,921	5,921	100.00%
	oct-08	7,041	7,041	100.00%
	nov-08	6,388	6,388	100.00%
	dic-08	6,854	6,854	100.00%
	ene-09	8,202	8,202	100.00%
	feb-09	5,162	5,162	100.00%
	mar-09	4,509	4,509	100.00%
	abr-09	4,929	4,929	100.00%
	may-09	5,750	5,750	100.00%
	jun-09	5,646	5,646	100.00%
	jul-09	6,853	6,853	100.00%
	Total	67,255	67,255	100.00%

AUTOTEST Cero

PRT	MES	VERIFICACIONES	CO2 CERO	% CO2 CERO
A21311	jun-08			
	jul-08			
	ago-08			
	sep-08	2,059	4	0.19%
	oct-08	2,004	5	0.25%
	nov-08	1,837	6	0.33%
	dic-08	2,026	9	0.44%
	ene-09	1,916	3	0.16%
	feb-09	1,614	1	0.06%
	mar-09	1,785	0	0.00%
	abr-09	1,958	0	0.00%
	may-09	2,164	0	0.00%
	jun-09	1,829	0	0.00%
	jul-09			
	Total	19,192	28	0.15%

PRT	MES	VERIFICACIONES	CO2 CERO	% CO2 CERO
B1314	jun-08			
	jul-08			
	ago-08			
	sep-08	4,730	4,730	100.00%
	oct-08	5,877	5,877	100.00%
	nov-08	5,761	5,761	100.00%
	dic-08	6,118	6,118	100.00%
	ene-09	6,967	6,967	100.00%
	feb-09	5,752	5,752	100.00%
	mar-09	5,575	5,575	100.00%
	abr-09	5,620	5,620	100.00%
	may-09	5,391	5,391	100.00%
	jun-09	5,580	5,580	100.00%
	jul-09			
	Total	57,371	57,371	100.00%

PRT	MES	VERIFICACIONES	CO2 CERO	% CO2 CERO
B1312	jun-08			
	jul-08			
	ago-08			
	sep-08	3,136	3,136	100.00%
	oct-08	3,467	3,467	100.00%
	nov-08	3,135	3,135	100.00%
	dic-08	3,742	3,742	100.00%
	ene-09	4,172	4,172	100.00%
	feb-09	2,776	2,776	100.00%
	mar-09	2,251	2,251	100.00%
	abr-09	2,845	2,845	100.00%
	may-09	3,260	3,260	100.00%
	jun-09	3,154	3,154	100.00%
	jul-09			
	Total	31,938	31,938	100.00%

PRT	MES	VERIFICACIONES	CO2 CERO	% CO2 CERO
B1315	jun-08			
	jul-08			
	ago-08			
	sep-08	2,729	2,729	100.00%
	oct-08	3,383	3,383	100.00%
	nov-08	3,358	3,358	100.00%
	dic-08	3,304	3,304	100.00%
	ene-09	3,579	3,579	100.00%
	feb-09	2,132	2,132	100.00%
	mar-09	2,098	2,098	100.00%
	abr-09	2,773	2,773	100.00%
	may-09	2,994	2,994	100.00%
	jun-09	3,061	3,061	100.00%
	jul-09			
	Total	29,411	29,411	100.00%

PRT	MES	VERIFICACIONES	CO2 CERO	% CO2 CERO
B1313	jun-08			
	jul-08			
	ago-08			
	sep-08	3,644	3,644	100.00%
	oct-08	4,374	4,374	100.00%
	nov-08	4,077	4,077	100.00%
	dic-08	4,011	4,011	100.00%
	ene-09	4,736	4,736	100.00%
	feb-09	3,338	3,338	100.00%
	mar-09	3,405	3,405	100.00%
	abr-09	3,519	3,519	100.00%
	may-09	3,940	3,940	100.00%
	jun-09	3,975	3,975	100.00%
	jul-09			
	Total	39,019	39,019	100.00%

TUV Bajo

PRT	VERIFICACIONES	CO2 CERO	% CO2 CERO
A21316	10,416	99	0.95%
B1317	49,296	10,750	21.81%
B1318	46,403	10,487	22.60%
B1319	41,620	13,935	33.48%
B1320	48,295	14,239	29.48%

KING Bajo

PRT	MES	VERIFICACIONES	CO2 CERO	% CO2 CERO
A21322	jun-08	nd	nd	
	jul-08	nd	nd	
	ago-08	nd	nd	
	sep-08	nd	nd	
	oct-08	nd	nd	
	nov-08	nd	nd	
	dic-08	nd	nd	
	ene-09	nd	nd	
	feb-09	47	0	0.00%
	mar-09	54	0	0.00%
	abr-09	44	0	0.00%
	may-09	43	0	0.00%
	jun-09	30	0	0.00%
	jul-09	28	1	3.57%
	Total	246	1	0.41%

PRT	MES	VERIFICACIONES	CO2 CERO	% CO2 CERO
B1322	jun-08	nd	nd	
	jul-08	nd	nd	
	ago-08	nd	nd	
	sep-08	nd	nd	
	oct-08	nd	nd	
	nov-08	280	0	0.00%
	dic-08	885	0	0.00%
	ene-09	1,095	0	0.00%
	feb-09	730	2	0.27%
	mar-09	513	0	0.00%
	abr-09	708	0	0.00%
	may-09	839	0	0.00%
	jun-09	773	0	0.00%
	jul-09	837	19	2.27%
	Total	6,660	21	0.32%

PRT	MES	VERIFICACIONES	CO2 CERO	% CO2 CERO
B1321	jun-08	nd	nd	
	jul-08	nd	nd	
	ago-08	nd	nd	
	sep-08	nd	nd	
	oct-08	3	0	0.00%
	nov-08	nd	nd	
	dic-08	465	0	0.00%
	ene-09	1,436	11	0.77%
	feb-09	959	0	0.00%
	mar-09	784	19	2.42%
	abr-09	986	7	0.71%
	may-09	1,288	4	0.31%
	jun-09	1,131	6	0.53%
	jul-09	956	2	0.21%
	Total	8,008	49	0.61%

**ANEXO 8-5
RESUMEN COCO202 FUERA
RANGO NOVIEMBRE 2009**

APLUSS Fuera rango

PRT	MES	VERIFICACIONES	CO2+CO+O2 MAL	% SUMA MAL
A21301	jun-08			
	jul-08			
	ago-08			
	sep-08			
	oct-08	32	0	0.00%
	nov-08	43	0	0.00%
	dic-08	65	0	0.00%
	ene-09	3,188	0	0.00%
	feb-09	2,992	0	0.00%
	mar-09	3,354	0	0.00%
	abr-09	3,424	0	0.00%
	may-09	3,857	0	0.00%
	jun-09	3,215	0	0.00%
	jul-09			
	Total		20,170	0

PRT	MES	VERIFICACIONES	CO2+CO+O2 MAL	% SUMA MAL
B1304	jun-08	39	0	0.00%
	jul-08	1,148	0	0.00%
	ago-08	1,058	0	0.00%
	sep-08	6,133	81	1.32%
	oct-08	6,813	156	2.29%
	nov-08	6,232	172	2.76%
	dic-08	6,609	43	0.65%
	ene-09	7,092	98	1.38%
	feb-09	4,490	49	1.09%
	mar-09	4,268	36	0.84%
	abr-09	5,421	69	1.27%
	may-09	5,654	134	2.37%
	jun-09	5,442	126	2.32%
	jul-09			
	Total		60,399	964

PRT	MES	VERIFICACIONES	CO2+CO+O2 MAL	% SUMA MAL
B1302	jun-08	20	0	0.00%
	jul-08	782	0	0.00%
	ago-08	757	0	0.00%
	sep-08	6,764	151	2.23%
	oct-08	7,875	183	2.32%
	nov-08	7,166	136	1.90%
	dic-08	7,706	152	1.97%
	ene-09	8,380	139	1.66%
	feb-09	5,847	103	1.76%
	mar-09	5,271	110	2.09%
	abr-09	5,943	136	2.29%
	may-09	6,336	176	2.78%
	jun-09	6,564	142	2.16%
	jul-09			
	Total		69,411	1,428

PRT	MES	VERIFICACIONES	CO2+CO+O2 MAL	% SUMA MAL
B1305	jun-08	8	0	0.00%
	jul-08	500	0	0.00%
	ago-08	575	0	0.00%
	sep-08	4,734	85	1.80%
	oct-08	4,760	63	1.32%
	nov-08	4,492	45	1.00%
	dic-08	5,221	59	1.13%
	ene-09	6,422	232	3.61%
	feb-09	3,320	181	5.45%
	mar-09	2,425	54	2.23%
	abr-09	3,872	122	3.15%
	may-09	4,221	217	5.14%
	jun-09	4,179	302	7.23%
	jul-09			
	Total		44,729	1,360

PRT	MES	VERIFICACIONES	CO2+CO+O2 MAL	% SUMA MAL
B1303	jun-08	17	0	0.00%
	jul-08	760	0	0.00%
	ago-08	753	0	0.00%
	sep-08	5,577	79	1.42%
	oct-08	5,975	158	2.64%
	nov-08	5,431	154	2.84%
	dic-08	5,924	60	1.01%
	ene-09	7,132	88	1.23%
	feb-09	3,805	90	2.37%
	mar-09	3,293	60	1.82%
	abr-09	4,472	41	0.92%
	may-09	5,213	61	1.17%
	jun-09	4,925	41	0.83%
	jul-09			
	Total		53,277	832

SGS Fuera rango

PRT	MES	VERIFICACIONES	CO2+CO+O2 MAL	% SUMA MAL
A21306	jun-08			
	jul-08			
	ago-08			
	sep-08	1,829	391	21.38%
	oct-08	1,948	175	8.98%
	nov-08	1,718	38	2.21%
	dic-08	1,805	21	1.16%
	ene-09	1,699	3	0.18%
	feb-09	1,475	1	0.07%
	mar-09	1,917	3	0.16%
	abr-09	1,866	55	2.95%
	may-09	2,029	190	9.36%
	jun-09	1,657	108	6.52%
	jul-09	1,741	70	4.02%
	Total	19,684	1,055	5.36%

PRT	MES	VERIFICACIONES	CO2+CO+O2 MAL	% SUMA MAL
B1309	jun-08			
	jul-08			
	ago-08			
	sep-08	7,316	39	0.53%
	oct-08	8,427	126	1.50%
	nov-08	7,682	146	1.90%
	dic-08	8,570	123	1.44%
	ene-09	9,721	253	2.60%
	feb-09	7,858	233	2.97%
	mar-09	7,608	419	5.51%
	abr-09	6,497	179	2.76%
	may-09	6,447	948	14.70%
	jun-09	6,690	1687	25.22%
	jul-09	8,458	1361	16.09%
	Total	85,274	5,514	6.47%

PRT	MES	VERIFICACIONES	CO2+CO+O2 MAL	% SUMA MAL
B1307	jun-08			
	jul-08			
	ago-08			
	sep-08	3,635	21	0.58%
	oct-08	4,451	27	0.61%
	nov-08	3,924	24	0.61%
	dic-08	4,239	85	2.01%
	ene-09	4,776	32	0.67%
	feb-09	2,851	33	1.16%
	mar-09	1,869	26	1.39%
	abr-09	3,050	163	5.34%
	may-09	3,823	58	1.52%
	jun-09	3,753	439	11.70%
	jul-09	4,417	437	9.89%
	Total	40,788	1,345	3.30%

PRT	MES	VERIFICACIONES	CO2+CO+O2 MAL	% SUMA MAL
B1310	jun-08			
	jul-08			
	ago-08			
	sep-08	5,095	353	6.93%
	oct-08	6,263	926	14.79%
	nov-08	5,599	1,221	21.81%
	dic-08	5,760	1,452	25.21%
	ene-09	6,414	1,592	24.82%
	feb-09	3,906	952	24.37%
	mar-09	3,105	570	18.36%
	abr-09	4,550	789	17.34%
	may-09	5,076	683	13.46%
	jun-09	5,235	741	14.15%
	jul-09	6,353	1,137	17.90%
	Total	57,356	10,416	18.16%

PRT	MES	VERIFICACIONES	CO2+CO+O2 MAL	% SUMA MAL
B1308	jun-08			
	jul-08			
	ago-08			
	sep-08	5,921	29	0.49%
	oct-08	7,041	82	1.16%
	nov-08	6,388	201	3.15%
	dic-08	6,854	122	1.78%
	ene-09	8,202	209	2.55%
	feb-09	5,162	163	3.16%
	mar-09	4,509	203	4.50%
	abr-09	4,929	444	9.01%
	may-09	5,750	1,130	19.65%
	jun-09	5,646	1,208	21.40%
	jul-09	6,853	1,955	28.53%
	Total	67,255	5,746	8.54%

Total	39,019	2,892	7.41%
-------	--------	-------	-------

AUTOTEST Fuera rango

PRT	MES	VERIFICACIONES	CO2+CO+O2 MAL	% SUMA MAL
A21311	jun-08			
	jul-08			
	ago-08			
	sep-08	2,059	2,042	99.17%
	oct-08	2,004	1,953	97.46%
	nov-08	1,837	1,570	85.47%
	dic-08	2,026	43	2.12%
	ene-09	1,916	34	1.77%
	feb-09	1,614	12	0.74%
	mar-09	1,785	14	0.78%
	abr-09	1,958	16	0.82%
	may-09	2,164	16	0.74%
	jun-09	1,829	229	12.52%
	jul-09			
	Total	19,192	5,929	30.89%

PRT	MES	VERIFICACIONES	CO2+CO+O2 MAL	% SUMA MAL
B1314	jun-08			
	jul-08			
	ago-08			
	sep-08	4,730	44	0.93%
	oct-08	5,877	186	3.16%
	nov-08	5,761	561	9.74%
	dic-08	6,118	530	8.66%
	ene-09	6,967	814	11.68%
	feb-09	5,752	1,102	19.16%
	mar-09	5,575	385	6.91%
	abr-09	5,620	589	10.48%
	may-09	5,391	315	5.84%
	jun-09	5,580	645	11.56%
	jul-09			
	Total	57,371	5,171	9.01%

PRT	MES	VERIFICACIONES	CO2+CO+O2 MAL	% SUMA MAL
B1312	jun-08			
	jul-08			
	ago-08			
	sep-08	3,136	179	5.71%
	oct-08	3,467	514	14.83%
	nov-08	3,135	841	26.83%
	dic-08	3,742	341	9.11%
	ene-09	4,172	74	1.77%
	feb-09	2,776	105	3.78%
	mar-09	2,251	91	4.04%
	abr-09	2,845	201	7.07%
	may-09	3,260	706	21.66%
	jun-09	3,154	874	27.71%
	jul-09			
	Total	31,938	3,926	12.29%

PRT	MES	VERIFICACIONES	CO2+CO+O2 MAL	% SUMA MAL
B1315	jun-08			
	jul-08			
	ago-08			
	sep-08	2,729	472	17.30%
	oct-08	3,383	615	18.18%
	nov-08	3,358	591	17.60%
	dic-08	3,304	738	22.34%
	ene-09	3,579	535	14.95%
	feb-09	2,132	183	8.58%
	mar-09	2,098	237	11.30%
	abr-09	2,773	585	21.10%
	may-09	2,994	744	24.85%
	jun-09	3,061	395	12.90%
	jul-09			
	Total	29,411	5,095	17.32%

PRT	MES	VERIFICACIONES	CO2+CO+O2 MAL	% SUMA MAL
B1313	jun-08			
	jul-08			
	ago-08			
	sep-08	3,644	63	1.73%
	oct-08	4,374	591	13.51%
	nov-08	4,077	190	4.66%
	dic-08	4,011	30	0.75%
	ene-09	4,736	33	0.70%
	feb-09	3,338	133	3.98%
	mar-09	3,405	294	8.63%
	abr-09	3,519	487	13.84%
	may-09	3,940	559	14.19%
	jun-09	3,975	512	12.88%
	jul-09			

TUV Bajo

PRT	VERIFICACIONES	CO2+CO+O2 MAL	% SUMA MAL
A21316	10416	1626	15.61%
B1317	49296	7262	14.73%
B1318	46403	2916	6.28%
B1319	41620	2475	5.95%
B1320	48295	4962	10.27%

KING Bajo

PRT	MES	VERIFICACIONES	CO2+CO+O2 MAL	% SUMA MAL
A21322	jun-08	nd	nd	
	jul-08	nd	nd	
	ago-08	nd	nd	
	sep-08	nd	nd	
	oct-08	nd	nd	
	nov-08	nd	nd	
	dic-08	nd	nd	
	ene-09	nd	nd	
	feb-09	47	28	59.57%
	mar-09	54	31	57.41%
	abr-09	44	16	36.36%
	may-09	43	17	39.53%
	jun-09	30	17	56.67%
	jul-09	28	12	42.86%
Total	246	121	49.19%	

PRT	MES	VERIFICACIONES	CO2+CO+O2 MAL	% SUMA MAL
B1322	jun-08	nd	nd	
	jul-08	nd	nd	
	ago-08	nd	nd	
	sep-08	nd	nd	
	oct-08	nd	nd	
	nov-08	280	118	42.14%
	dic-08	885	302	34.12%
	ene-09	1,095	383	34.98%
	feb-09	730	297	40.68%
	mar-09	513	250	48.73%
	abr-09	708	306	43.22%
	may-09	839	368	43.86%
	jun-09	773	429	55.50%
	jul-09	837	480	57.35%
	Total	6,660	2,933	44.04%

PRT	MES	VERIFICACIONES	CO2+CO+O2 MAL	% SUMA MAL
B1321	jun-08	nd	nd	
	jul-08	nd	nd	
	ago-08	nd	nd	
	sep-08	nd	nd	
	oct-08	3	1	33.33%
	nov-08	nd	nd	
	dic-08	465	146	31.40%
	ene-09	1,436	611	42.55%
	feb-09	959	816	85.09%
	mar-09	784	302	38.52%
	abr-09	986	357	36.21%
	may-09	1,288	572	44.41%
	jun-09	1,131	668	59.06%
	jul-09	956	613	64.12%
Total	8,008	4,086	51.02%	

ANEXO 8-6

**RESUMEN DATOS NULOS CO
NOX NOVIEMBRE 2009**

APLUSS Datos nulos

PRT	MES	VERIFICACIONES	NULOS	% NULOS
A21301	jun-08			
	jul-08			
	ago-08			
	sep-08			
	oct-08	40	32	80.00%
	nov-08	48	43	89.58%
	dic-08	71	65	91.55%
	ene-09	3,550	3,192	89.92%
	feb-09	3,267	2,993	91.61%
	mar-09	3,664	3,362	91.76%
	abr-09	3,816	3,433	89.96%
	may-09	4,253	3,871	91.02%
	jun-09	4,939	4,654	94.23%
	jul-09			
Total	23,648	21,645	91.53%	

PRT	MES	VERIFICACIONES	NULOS	% NULOS
B1304	jun-08	39	39	100.00%
	jul-08	1,195	1,195	100.00%
	ago-08	1,103	1,100	99.73%
	sep-08	6,178	1,025	16.59%
	oct-08	6,871	1,191	17.33%
	nov-08	6,294	1,082	17.19%
	dic-08	6,658	1,149	17.26%
	ene-09	7,179	1,395	19.43%
	feb-09	4,542	944	20.78%
	mar-09	4,316	914	21.18%
	abr-09	5,468	971	17.76%
	may-09	5,696	860	15.10%
	jun-09	5,474	897	16.39%
	jul-09			
Total	61,013	12,762	20.92%	

PRT	MES	VERIFICACIONES	NULOS	% NULOS
B1302	jun-08	20	20	100.00%
	jul-08	836	836	100.00%
	ago-08	797	796	99.87%
	sep-08	6,830	848	12.42%
	oct-08	7,931	938	11.83%
	nov-08	7,246	905	12.49%
	dic-08	7,809	971	12.43%
	ene-09	8,553	1,295	15.14%
	feb-09	5,957	1,031	17.31%
	mar-09	5,354	894	16.70%
	abr-09	5,991	771	12.87%
	may-09	6,372	713	11.19%
	jun-09	6,601	814	12.33%
	jul-09			
Total	70,297	10,832	15.41%	

PRT	MES	VERIFICACIONES	NULOS	% NULOS
B1305	jun-08	8	8	100.00%
	jul-08	524	524	100.00%
	ago-08	606	606	100.00%
	sep-08	4,776	691	14.47%
	oct-08	4,800	668	13.92%
	nov-08	4,522	645	14.26%
	dic-08	5,278	780	14.78%
	ene-09	6,514	1,054	16.18%
	feb-09	3,355	588	17.53%
	mar-09	2,467	495	20.06%
	abr-09	3,904	578	14.81%
	may-09	4,253	547	12.86%
	jun-09	4,221	699	16.56%
	jul-09			
Total	45,228	7,883	17.43%	

PRT	MES	VERIFICACIONES	NULOS	% NULOS
B1303	jun-08	17	17	100.00%
	jul-08	821	821	100.00%
	ago-08	800	800	100.00%
	sep-08	5,647	1,058	18.74%
	oct-08	6,021	1,057	17.56%
	nov-08	5,497	1,025	18.65%
	dic-08	6,018	1,019	16.93%
	ene-09	7,266	1,302	17.92%
	feb-09	3,884	825	21.24%
	mar-09	3,348	634	18.94%
	abr-09	4,520	700	15.49%
	may-09	5,249	742	14.14%
	jun-09	4,955	735	14.83%
	jul-09			
Total	54,043	10,735	19.86%	

SGS Datos nulos

PRT	MES	VERIFICACIONES	NULOS	% NULOS
A21306	jun-08			
	jul-08			
	ago-08			
	sep-08	2,101	6	0.29%
	oct-08	2,226	4	0.18%
	nov-08	1,926	3	0.16%
	dic-08	2,021	2	0.10%
	ene-09	1,883	0	0.00%
	feb-09	1,643	0	0.00%
	mar-09	2,151	0	0.00%
	abr-09	2,062	0	0.00%
	may-09	2,227	0	0.00%
	jun-09	1,875	0	0.00%
	jul-09	1,963	0	0.00%
	Total	22,078	15	0.07%

PRT	MES	VERIFICACIONES	NULOS	% NULOS
B1309	jun-08			
	jul-08			
	ago-08			
	sep-08	7,316	1	0.01%
	oct-08	8,427	2	0.02%
	nov-08	7,682	3	0.04%
	dic-08	8,570	0	0.00%
	ene-09	9,721	1	0.01%
	feb-09	7,858	0	0.00%
	mar-09	7,608	0	0.00%
	abr-09	6,497	0	0.00%
	may-09	6,447	0	0.00%
	jun-09	6,690	0	0.00%
	jul-09	8,458	0	0.00%
	Total	85,274	7	0.01%

PRT	MES	VERIFICACIONES	NULOS	% NULOS
B1307	jun-08			
	jul-08			
	ago-08			
	sep-08	3,635	0	0.00%
	oct-08	4,451	1	0.02%
	nov-08	3,924	1	0.03%
	dic-08	4,239	2	0.05%
	ene-09	4,776	1	0.02%
	feb-09	2,851	0	0.00%
	mar-09	1,869	0	0.00%
	abr-09	3,050	0	0.00%
	may-09	3,823	0	0.00%
	jun-09	3,753	0	0.00%
	jul-09	4,417	0	0.00%
	Total	40,788	5	0.01%

PRT	MES	VERIFICACIONES	NULOS	% NULOS
B1310	jun-08			
	jul-08			
	ago-08			
	sep-08	5,095	1	0.02%
	oct-08	6,263	1	0.02%
	nov-08	5,599	1	0.02%
	dic-08	5,760	1	0.02%
	ene-09	6,414	0	0.00%
	feb-09	3,906	0	0.00%
	mar-09	3,105	1	0.03%
	abr-09	4,550	0	0.00%
	may-09	5,076	0	0.00%
	jun-09	5,235	0	0.00%
	jul-09	6,353	0	0.00%
	Total	57,356	5	0.01%

PRT	MES	VERIFICACIONES	NULOS	% NULOS
B1308	jun-08			
	jul-08			
	ago-08			
	sep-08	5,923	1	0.02%
	oct-08	7,041	1	0.01%
	nov-08	6,390	0	0.00%
	dic-08	6,856	2	0.03%
	ene-09	8,206	0	0.00%
	feb-09	5,164	2	0.04%
	mar-09	4,510	0	0.00%
	abr-09	4,931	0	0.00%
	may-09	5,754	0	0.00%
	jun-09	5,649	0	0.00%
	jul-09	6,860	0	0.00%
	Total	67,284	6	0.01%

AUTOTEST Datos nulos

PRT	MES	VERIFICACIONES	NULOS	% NULOS
A21311	jun-08			
	jul-08			
	ago-08			
	sep-08	2,435	2	0.08%
	oct-08	2,598	5	0.19%
	nov-08	2,319	2	0.09%
	dic-08	2,586	1	0.04%
	ene-09	2,502	3	0.12%
	feb-09	2,128	2	0.09%
	mar-09	2,272	1	0.04%
	abr-09	2,508	0	0.00%
	may-09	2,700	0	0.00%
	jun-09	2,317	0	0.00%
	jul-09			
	Total	24,365	16	0.07%

PRT	MES	VERIFICACIONES	NULOS	% NULOS
B1314	jun-08			
	jul-08			
	ago-08			
	sep-08	4,731	0	0.00%
	oct-08	5,877	0	0.00%
	nov-08	5,761	0	0.00%
	dic-08	6,118	0	0.00%
	ene-09	6,967	0	0.00%
	feb-09	5,752	0	0.00%
	mar-09	5,575	0	0.00%
	abr-09	5,620	0	0.00%
	may-09	5,391	0	0.00%
	jun-09	5,580	0	0.00%
	jul-09			
	Total	57,372	0	0.00%

PRT	MES	VERIFICACIONES	NULOS	% NULOS
B1312	jun-08			
	jul-08			
	ago-08			
	sep-08	3,136	0	0.00%
	oct-08	3,467	0	0.00%
	nov-08	3,135	0	0.00%
	dic-08	3,742	0	0.00%
	ene-09	4,172	0	0.00%
	feb-09	2,776	0	0.00%
	mar-09	2,251	0	0.00%
	abr-09	2,845	0	0.00%
	may-09	3,260	0	0.00%
	jun-09	3,154	0	0.00%
	jul-09			
	Total	31,938	0	0.00%

PRT	MES	VERIFICACIONES	NULOS	% NULOS
B1315	jun-08			
	jul-08			
	ago-08			
	sep-08	2,729	0	0.00%
	oct-08	3,383	0	0.00%
	nov-08	3,358	0	0.00%
	dic-08	3,304	0	0.00%
	ene-09	3,579	0	0.00%
	feb-09	2,132	0	0.00%
	mar-09	2,098	0	0.00%
	abr-09	2,773	0	0.00%
	may-09	2,994	0	0.00%
	jun-09	3,061	0	0.00%
	jul-09			
	Total	29,411	0	0.00%

PRT	MES	VERIFICACIONES	NULOS	% NULOS
B1313	jun-08			
	jul-08			
	ago-08			
	sep-08	3,644	0	0.00%
	oct-08	4,374	0	0.00%
	nov-08	4,077	0	0.00%
	dic-08	4,011	0	0.00%
	ene-09	4,736	0	0.00%
	feb-09	3,338	0	0.00%
	mar-09	3,405	0	0.00%
	abr-09	3,519	0	0.00%
	may-09	3,940	0	0.00%
	jun-09	3,975	0	0.00%
	jul-09			
	Total	39,019	0	0.00%

TUV Datos nulos

PRT	VERIFICACIONES	NULOS	% NULOS
A21316	11,343	0	0.00%
B1317	49,296	0	0.00%
B1318	46,403	0	0.00%
B1319	41,620	4	0.01%
B1320	48,295	0	0.00%

KING Datos nulos

PRT	MES	VERIFICACIONES	NULOS	% NULOS
A21322	jun-08	nd	nd	
	jul-08	nd	nd	
	ago-08	nd	nd	
	sep-08	nd	nd	
	oct-08	nd	nd	
	nov-08	nd	nd	
	dic-08	nd	nd	
	ene-09	nd	nd	
	feb-09	47	0	0.00%
	mar-09	54	0	0.00%
	abr-09	44	0	0.00%
	may-09	43	0	0.00%
	jun-09	30	0	0.00%
	jul-09	28	0	0.00%
Total	246	0	0.00%	

PRT	MES	VERIFICACIONES	NULOS	% NULOS
B1322	jun-08	nd	nd	
	jul-08	nd	nd	
	ago-08	nd	nd	
	sep-08	nd	nd	
	oct-08	nd	nd	
	nov-08	280	0	0.00%
	dic-08	885	0	0.00%
	ene-09	1,095	0	0.00%
	feb-09	730	0	0.00%
	mar-09	513	0	0.00%
	abr-09	708	0	0.00%
	may-09	839	0	0.00%
	jun-09	773	0	0.00%
	jul-09	837	0	0.00%
Total	6,660	0	0.00%	

PRT	MES	VERIFICACIONES	NULOS	% NULOS
B1321	jun-08	nd	nd	
	jul-08	nd	nd	
	ago-08	nd	nd	
	sep-08	nd	nd	
	oct-08	3	0	0.00%
	nov-08	nd	nd	
	dic-08	465	0	0.00%
	ene-09	1,437	0	0.00%
	feb-09	959	0	0.00%
	mar-09	784	0	0.00%
	abr-09	986	0	0.00%
	may-09	1,288	0	0.00%
	jun-09	1,131	0	0.00%
	jul-09	956	0	0.00%
Total	8,009	0	0.00%	

**ANEXO 8-7
RESUMEN PATMS FURA DE
RANGO NOVIEMBRE 2009**